






15 MiD

Medizin im Dialog® | 2010 – 2025

-  Seminare
-  Workshops
-  Messe
-  Information
-  Ideen



PROMEDIA

MEDIZINTECHNIK

Produkte & Dienstleistungen
für die Medizin

Medizin im Dialog® | 2025

Der rasante Fortschritt in der medizinischen Versorgung bietet schnellere und genauere Diagnostik sowie effiziente Ansätze für bestmögliche Behandlungsergebnisse.

Die Bereitstellung von aktuellem Wissen und die Vernetzung von Arbeitsprozessen unter Einbeziehung der verschiedenen Kompetenzen ist eine der wesentlichen Herausforderungen der Zukunft.

Unser Anspruch ist es, die Gesundheit und Sicherheit von Patienten und Patientinnen, medizinischem Fachpersonal und allen Verantwortlichen durch optimierten Umgang mit wirtschaftlichen Produkten, geeigneten Verfahren und unter Einbindung moderner Medizintechnik zu gewährleisten und zu verbessern.

Medizin im Dialog® vereinbart diesen Anspruch.

Wir laden Sie und Ihre Mitarbeitenden daher herzlich zu unserer Veranstaltung ein.

Zeit und Ort:

Medizin im Dialog® | 2025

am 25. Oktober von 09.00 – 18.00 Uhr


PROMEDIA Medizintechnik
A. Ahnfeldt GmbH
Marienhütte 15
57080 Siegen



Das erwartet Sie bei uns:



**Seminare, Workshops und
Fachvorträge**



**Neues über Trends und Ent-
wicklungen in der Branche**



**Besuchen Sie unsere
Industrierausstellung**



**Lernen Sie unser Team und
unsere Leistungen kennen**



**Treffen Sie Menschen aus
Ihrer Branche**



**Eine große Auswahl an
Erfrischungen und Snacks**

 **Qualifikationskurse**

Unsere Kurse richten sich an Ärzte und medizinisches Fachpersonal verschiedener Fachrichtungen. In ein- oder mehrtägigen Qualifikations-Kursen vermitteln wir Ihnen gefordertes Fachwissen zu unterschiedlichen Bereichen Ihrer Einrichtung.

Nach bestandener schriftlicher Wissensabfrage bekommen Sie ein Zertifikat zur Dokumentation Ihrer erworbenen Qualifikation.

 **Seminare**

Wir möchten Ihnen mit jedem Seminar kompaktes Fachwissen in angenehmer Atmosphäre bieten. Themen aus allen Bereichen des täglichen Aufgabenspektrums stehen für Sie zur Wahl. Neue Anforderungen sind dabei genauso vertreten wie das Wiederholen und Aktualisieren von bekanntem Wissen.

Für jeden absolvierten Kurs erhalten Sie eine Teilnahmebescheinigung.

 **Workshops**

Neben unseren Seminaren bieten wir praxisnahe Workshops an. Erfahrene Produkt- und Anwendungsspezialisten vermitteln mit praktischen Beispielen die Applikation von Produkten und Behandlungsmöglichkeiten. Im Mittelpunkt steht dabei der Austausch über neue Versorgungsmöglichkeiten und technische Unterstützung. Für jeden absolvierten Workshop erhalten Sie eine Teilnahmebescheinigung.

 **Messe**

Unsere Fachausstellung bietet Ihnen einen kompakten Überblick über neue Produkte, innovative Behandlungsmethoden und den aktuellen Stand der medizinischen Versorgung. Namhafte Hersteller aus unterschiedlichen Bereichen präsentieren Ihre Produkte und freuen sich auf Ihren Besuch.

 **Information**

Nutzen Sie die Möglichkeit sich mit Kollegen, Herstellern, Referenten und Fachberatern über neue Ansätze in der medizinischen Versorgung auszutauschen.



Stressmanagement und Selbstfürsorge **PROMEDIA**

Unter Stressmanagement werden Methoden zusammengefasst, die bei der Bewältigung, Reduzierung und Vorbeugung von Stress helfen. In diesem Kurs befassen wir uns mit stressauslösenden Faktoren und Situationen – die für jeden Menschen individuell sind – und erlernen einen gesunden Umgang mit diesem Gefühl.

Herausfordernde Patienten im Praxisalltag: Konflikte und Beschwerden **PROMEDIA**

Dieser Kurs vermittelt Ihnen Werkzeuge und Strategien, um professionell mit Konflikten und Beschwerden umzugehen – sowohl intern als auch extern. Er soll helfen, Beschwerden als Chance für Verbesserungen zu nutzen und konstruktive Lösungen zu finden. Sie lernen, wie Sie in schwierigen Gesprächssituationen souverän bleiben, Reibungsverluste minimieren und die zwischenmenschlichen Beziehungen verbessern können.

Umgang mit Wut, Aggression und Gewalt in der Arztpraxis **PROMEDIA**

Herausfordernde Patient:innen sind im Grunde solche, die negative Gefühle bei ihrem Gegenüber auslösen: Ärger, Frust, Wut, Überforderung oder Hilflosigkeit. Mitarbeitende in Arztpraxen erleben Patient:innen, die nicht zum Punkt kommen bei der Darstellung ihrer Beschwerden, die alles besser wissen, weil sie vorher umfassend gegoogelt haben, oder solche, die aggressiv auftreten und womöglich Gewalt androhen.

Kopf hoch – Brust raus: Soforthilfe bei Stress und anderen Durchhängern **PROMEDIA**

Gesundheit bezeichnet das Gleichgewicht zwischen Körper, Geist und Seele. Diese drei sind nur gemeinsam stark. Daher ist es wichtig mit körperlichen und psychischen Ressourcen behutsam umzugehen. Lernen Sie, Belastungen standzuhalten, Hürden mit Leichtigkeit zu nehmen, die „Notbremse“ ziehen und sich eine optimistische Haltung mit Kopf und Herz zu bewahren. Die Fähigkeit dazu schlummert in jedem von uns. Um sie besser abzurufen, brauchen wir täglich ein wenig Achtsamkeit und Fürsorge.

Food-Trends: Esskultur im Wandel **PROMEDIA**

Nicht nur in der Mode, sondern auch bei der Ernährung gibt es Trends. Viele sind schnell wieder weg, aber andere verändern langfristig die Art und Weise, wie wir essen. Ob kultiviertes Fleisch, regenerativer Anbau oder Zero-Waste-Initiativen – diese Food Trends zeigen, dass die Zukunft des Essens nicht nur auf dem Teller, sondern auch im Kopf stattfindet. Die Nachfrage nach individueller Ernährung nimmt zu, da die Verbraucher:innen Produkte bevorzugen, die ihren Lebensphasen, ihrem Lifestyle oder ihren Gesundheitszielen entsprechen.

Einatmen, Ausatmen und Lächeln **PROMEDIA**

Alltäglicher Stress und Leistungsdruck rufen häufig die bekannte „Kampf oder Flucht“-Reaktion hervor. Blutdruck und Atemfrequenz steigen, der Körper wird auf Einsatz vorbereitet – der dann jedoch meist ausbleibt. Anstatt nun eine Atempause einzulegen, hecheln wir lieber zur nächsten Stresssituation. So beginnt der Teufelskreis: schlechte Atmung, wenig Energie, geringe Belastbarkeit. Aber wer das richtige Atmen beherrscht, begegnet jeder Herausforderung mit Energie, Kraft und Ruhe.

Mit Feuer und Flamme statt ausgebrannt durchs Leben **PROMEDIA**

Immer mehr Menschen fühlen sich in der heutigen Zeit mehr und mehr überfordert. Die Kraft, das Leben zu bewältigen, nimmt ab und ungewisse Zukunftsaussichten treiben zu mehr Arbeit um jeden Preis. Unser Körper sendet Signale aus, die wir leider häufig überhören. Dagegen fallen Ausgleich und Anerkennung weg; beides sind jedoch wichtige Nahrungsbestandteile unseres Lebens. Die Grenze zu einem wirklichen Burnout schwimmt oft. Mit der richtigen Prävention schützen Sie sich vor einem Erschöpfungssyndrom und der Burnout-Spirale.

Power Napping – Aufputschen ohne Nebenwirkungen

Einfach mal kurz die Augen schließen, abschalten, ein Nickerchen machen. Können Sie sich das erlauben? Mitten am Tag? Am Arbeitsplatz? Sie sollten es! Denn Tatsache ist: Ein solcher Kurzschlaf steigert die Freude und die Vitalität bei der Arbeit wie im Privatleben. Er sorgt für einen lockeren und gelasseneren Umgang mit Menschen, bringt Abstand zu Problemen, verbessert die Leistungsfähigkeit und dient der Stressbewältigung. Power Napping ist schnell und leicht erlernbar. Probieren Sie es aus!

Rückenschonendes Arbeiten für Mitarbeitende im OP

Im OP sind die Mitarbeitenden unterschiedlichen Belastungen ausgesetzt, wie beispielsweise trockener Luft und Zugluft, fehlendem Tageslicht, langen Arbeitszeiten, der ständig erforderlichen hohen Aufmerksamkeit und ganz besonders: die einseitige, andauernde und ungesunde Belastung des Stütz- und Bewegungsapparates. In diesem Kurs lernen Sie, wie Sie sich trotz der erheblichen Anforderungen des OP-Alltags eine rückengerechte Arbeitsweise aneignen, die Muskeln, Gelenke und Bandscheiben entlastet.

Resilienz – Psychische Widerstandsfähigkeit

In diesem Kurs lernen Sie, was Resilienz ausmacht und wie sie als innere Stärke im Alltag und Berufsleben wirkt. Sie erfahren, wie sowohl äußere Einflüsse als auch Ihre persönliche Haltung Ihre Widerstandskraft beeinflussen – und wie Sie gezielt daran arbeiten können, Ihre Resilienz zu fördern. Ziel ist es, psychische Stabilität und innere Klarheit zu entwickeln, um Herausforderungen gelassener und kraftvoller begegnen zu können.

Bedürfnisorientierte Kommunikation

Dieser Kurs vermittelt Ihnen, wie Kommunikation funktioniert – nicht nur auf der Sachebene, sondern auch auf der oft unbewussten Gefühlsebene. Anhand des Eisbergmodells und der gewaltfreien Kommunikation lernen Sie, eigene und fremde Bedürfnisse besser zu erkennen und auszudrücken. Dabei spielt Selbstreflexion eine zentrale Rolle; wer sich selbst versteht, kann auch anderen offen, respektvoll und zielorientiert begegnen.

Mentale Gesundheit

Lernen Sie, wie wichtig Selbstfürsorge für das seelische Gleichgewicht ist und wie Sie aktiv Einfluss auf Ihr Wohlbefinden nehmen können. Dabei werfen wir einen Blick auf die hormonellen Steuerprozesse im Körper und verstehen, wie Stress entsteht – und wie er sich regulieren lässt. Praktische Atemübungen helfen dabei, das Nervensystem zu beruhigen und im Alltag schnell zu innerer Ruhe zurückzufinden.

Zeit- und Selbstmanagement

In der modernen Arbeitswelt ist Zeitmanagement vielen bereits ein Begriff. Die Herangehensweise hilft, den Arbeitstag zu strukturieren und Ressourcen effizient zu nutzen. Selbstmanagement hingegen ist weniger bekannt, in Zeiten von Remote Work und flexiblen Arbeitsmodellen wird es jedoch zunehmend wichtiger. Was Zeit- von Selbstmanagement unterscheidet, welche Methoden es gibt und wie sie sich in den Arbeitsalltag integrieren lassen, erfahren Sie in diesem Kurs.

Infektionsdiagnostik in der Praxis



Wenn Infektionen sicher und schnell erkannt werden, können behandelnde Ärztinnen und Ärzte direkt mit der passenden Therapie beginnen. Point-of-Care-Tests ermöglichen eine zeitnahe Diagnose. Eine schnelle und gezielte Therapie kann zu kürzeren und leichteren Krankheitsverläufen beitragen und die Möglichkeit der Infektionsübertragung verringern. Das ist insbesondere bei saisonalen Infektionswellen hilfreich.

POC-Diagnostik: Produkte und ihre facharztbezogenen Anwendungen



Die patientennahe Sofortdiagnostik ermöglicht schnelle Laborergebnisse direkt am Behandlungsort. In diesem Kurs erhalten Sie einen kompakten Überblick über aktuelle Entwicklungen, moderne POC-Geräte und deren Anwendung in verschiedenen Fachbereichen. Sie lernen, wie POC-Diagnostik sinnvoll in den klinischen Alltag integriert werden kann – für mehr Effizienz und eine bessere Versorgung von Patient:innen.

EKG-Basis: Fehlerquellen, Herzrhythmus und Veränderungen im EKG



Dieser Kurs vermittelt grundlegendes Wissen zur EKG-Ableitung und -Beurteilung. Sie lernen, typische Fehlerquellen wie Artefakte oder Verpolungen zu erkennen und zu beheben. Der Fokus liegt auf der sicheren Rhythmusanalyse – vom Sinusrhythmus bis zu Vorhofflimmern und Extrasystolen. Außerdem erfahren Sie, wie sich Leitungsstörungen wie AV-Block oder Schenkelblock im EKG darstellen und wie lebensbedrohliche Veränderungen wie Herzinfarkt oder ventrikuläre Tachykardien frühzeitig erkannt werden können.

EKG-Aufbaukurs: Beurteilung, Belastungs-EKG, Abbruchkriterien



In diesem aufbauenden Kurs vertiefen Sie Ihre Kenntnisse in der EKG-Diagnostik anhand praxisnaher Fallbeispiele – darunter AVNRT, zusätzliche Leitungsbahnen oder Schrittmacher-EKGs. Ein weiterer Schwerpunkt liegt auf dem Belastungs-EKG: Sie lernen dessen strukturierte Durchführung, die Beurteilung von Durchblutungs- und Rhythmusstörungen unter Belastung sowie das sichere Erkennen auffälliger Blutdruck- und Herzfrequenzmuster. Besonderes Augenmerk gilt den Abbruchkriterien und dem frühzeitigen Erkennen kritischer Situationen.

Tipps & Tricks: Langzeit-EKG und Langzeit-Blutdruck



Erhalten Sie praxisnahe Einblicke in die Anwendung von Langzeit-EKG und Langzeit-Blutdruckmessung. Im Fokus stehen eine korrekte Vorbereitung der Patient:innen, die technisch saubere Durchführung sowie das Erkennen und Vermeiden häufiger Fehlerquellen. Ziel ist es, die Qualität der Aufzeichnungen zu verbessern und die Auswertung zu erleichtern.

Schnelles und einfaches Arbeiten mit custo diagnostic – Tipps & Tricks



Die custo diagnostic-Software bietet in Verbindung mit den custo med-Geräten eine zentrale Plattform für alle Untersuchungen der kardiopulmonalen Funktionsdiagnostik. Sie integriert die Anwendungen in einer modularen und benutzerfreundlichen Oberfläche, die flexibles Arbeiten ermöglicht. Ob in einer Arztpraxis oder einem Klinikverbund – diese Plattform bietet für alle Anwendungen die passende Lösung für einen effizienten Workflow.

Tipps & Tricks: EKG und Ergometrie



In diesem Kurs lernen Sie, wie Sie EKG und Ergometrie professionell vorbereiten und durchführen. Dabei steht das Erkennen und Vermeiden typischer Fehlerquellen im Vordergrund, um aussagekräftige und zuverlässige Ergebnisse zu gewährleisten. Praktische Hinweise helfen Ihnen, den Ablauf sicher und effizient zu gestalten.

Lungenfunktion in der Praxis – Tipps & Tricks

Für chronisch Erkrankte beinahe schon Routine – und ein wichtiges Diagnoseinstrument: die Spirometrie. Doch was genau wird dabei eigentlich gemessen und wie kann man die Messung optimieren?

Der Boppel am Morgen vertreibt Kummer und Sorgen: Schlafdiagnostik

Moderne Diagnoselösungen helfen Ihnen dabei, Patient:innen auf ihrem Weg zu einem erholsamen und gesunden Schlaf zu begleiten. Mit speziell entwickelten Produkten und Dienstleistungen schaffen wir die Basis, um Ihre Diagnostik effizienter und wirkungsvoller zu gestalten.

Hypnose in der Medizin – Einführung und praktische Anwendungsbeispiele

Ein wichtiges Anwendungsgebiet der Hypnotherapie im medizinischen Bereich sind psychosomatische Störungen. Hypnose hat sich hier therapeutisch u. a. bei chronischen Schmerzen, Herz-Kreislauf-Problemen, Magen-Darm-Erkrankungen (z. B. colon irritabile), Hauterkrankungen (wie Neurodermitis) sowie Erkrankungen der Atemwege und des Nervensystems bewährt.

Gefäßmedizinische Funktionsdiagnostik

Der Knöchel-Arm-Index (ABI) gilt seit Langem als wichtiger Parameter zur Diagnose der peripheren arteriellen Verschlusskrankheit (pAVK). Doch in der Praxis zeigt sich: Ein unauffälliger ABI-Wert schließt eine Durchblutungsstörung nicht immer aus. Vor allem bei Risikopatient:innen im Frühstadium – etwa mit Diabetes bzw. Mediasklerose oder Hypertonie (hoher Blutdruck) – kann der ABI zu falsch-negativen Ergebnissen führen. In solchen Fällen sind ergänzende Parameter wie der Zehendruck (TBI) oder der Puls-Wellen-Index (PWI™) entscheidend.

Qualifikationskurs Kapsel-Endoskopie

Mit diesem Kurs erlangen Sie die Eingangsvoraussetzungen zur Anwendung der Kapselendoskopie nach §3 der Qualitätssicherungsvereinbarung Dünndarm-Kapselendoskopie. Wir vermitteln Ihnen praxisnahes Wissen zur praktischen Anwendung und Befundung für Kapsel-Endoskopie-Systeme. Zusätzlich zeigen wir Ihnen die Vorteile der künstlichen Intelligenz (KI) und der besonderen HD-Auflösung. Alle Fragen, von der Anwendung der Kapselendoskopie bis hin zur qualitätsgesicherten Abrechnung, werden in diesem Zertifizierungskurs behandelt. Der Kurs ist aufgeteilt in Fallbeispiele, praktische Übungen an PCs, Übungsblöcke mit 20 Videos und einem Abschlusstest.

Sichtbar besser arbeiten – Lupenleuchten im medizinischem Alltag

Moderne Lupenleuchten erleichtern die Diagnostik, Behandlung und Kontrolle in Dermatologie, ZSVA, Podologie sowie Kosmetik und Beauty erheblich. Der Kurs zeigt praxisnahe Einsatzbeispiele und erklärt, worauf es bei Sichtfeld, Lichtqualität, Ergonomie und Material ankommt. Ergänzt durch wertvolle Tipps, erleben Sie, wie optimales Licht Ihren Arbeitsalltag deutlich verbessert. Überzeugen Sie sich selbst, wie gutes Licht den Unterschied macht.



Must have – Der Hygieneplan

In diesem Kurs lernen Sie, wie ein Hygieneplan aufgebaut ist und welche verbindlichen Regeln er für alle Personen in hygienisch sensiblen Bereichen vorgibt. Sie erfahren, warum regelmäßige Aktualisierungen wichtig sind und wie der Hygieneplan an aktuelle technische Standards und gesetzliche Vorgaben angepasst wird.

Aufbereitung von Textilien in Gesundheitseinrichtungen

Praxisleitungen und Mitarbeitende in Arztpraxen stehen täglich im Kontakt mit Patient:innen und deren Mikroorganismen. Dabei besteht das Risiko, dass neben harmlosen auch krankheitserregende Keime auf die Arbeitskleidung übertragen werden. Erlernen Sie die richtige Aufbereitung von Textilien, um Infektionsketten zu unterbrechen und ein sicheres Arbeitsumfeld zu gewährleisten.

Die unbemerkte Keimfalle Wandspender: Tipps & Tricks

Das Robert Koch-Institut warnt: Wandspender für Waschlotionen können, wenn sie nicht richtig gereinigt und desinfiziert werden, zur Keimquelle werden. Deshalb ist es wichtig, Reinigung und Desinfektion von Dosiergehäuse und Pumpe regelmäßig und gemäß Hygieneplan durchzuführen. Praxisnahe Tipps zeigen, wie sich diese unsichtbare Gefahrenquelle sicher vermeiden lässt.

Das Ziel ist Steril – Instrumentenaufbereitung in der Praxis

Wir informieren Sie über die strengen Vorgaben und Abläufe der Instrumentenaufbereitung. Der Fokus liegt auf der korrekten Reihenfolge von Reinigung, Desinfektion und Sterilisation sowie auf der sicheren Nutzung von RDG-Geräten und Sterilisatoren. Praxisnah vermitteln wir, wie Sie Infektionsrisiken durch kontaminierte Medizinprodukte für Patient:innen und Praxispersonal wirkungsvoll vermeiden.

Zwei Seiten der gleichen Medaille – Händedesinfektion und Hautschutz

Im Mittelpunkt dieses Kurses steht die Balance zwischen wirksamer Händedesinfektion und dem Schutz der Hautgesundheit. Sie lernen, wie alkoholbasierte Desinfektionsmittel effektiv gegen Keime wirken und gleichzeitig Hautirritationen vermieden werden können. Praktische Tipps zeigen, wie Hautverträglichkeit erhalten und die natürliche Hautbarriere gestärkt wird.

Instrumentenpflege – der Schlüssel zum Werterhalt

Chirurgische Instrumente unterliegen im Praxisalltag hoher Beanspruchung und müssen sorgfältig gereinigt und gepflegt werden. In diesem Kurs erfahren Sie, wie sich Blut- und Gewebereste fachgerecht entfernen lassen, welche Pflegemittel und -verfahren geeignet sind und wie durch korrektes Vorgehen Funktionalität, Hygiene und Langlebigkeit der Instrumente erhalten bleiben.

Einmalinstrumente 2.0 – Unterscheidungsmerkmale



Dieser Kurs vermittelt, woran sich hochwertige Einmalinstrumente erkennen lassen – von der Haptik über das Design bis zur funktionalen Qualität im Vergleich zu Mehrweginstrumenten. Thematisiert werden zudem produktspezifische Sicherheitsaspekte, der nachhaltige Herstellungsprozess sowie hygienische Vorteile. Sie lernen, wie moderne Einmalinstrumente sicher, effizient und verantwortungsvoll eingesetzt werden können.

Aufbereitung von flexiblen Endoskopen in der Praxis **B|BRAUN**

Die hygienisch sichere Aufbereitung flexibler Endoskope stellt hohe Anforderungen an Personal und Prozesse. In diesem Kurs lernen Sie, worauf es bei Reinigung, Desinfektion, Transport und Lagerung ankommt – insbesondere im Umgang mit schwer zugänglichen Bauteilen. Schritt für Schritt wird vermittelt, wie Sie Risiken minimieren und gesetzliche Vorgaben sicher umsetzen.

AEMP live erleben – Instrumentenaufbereitung XXL **PROMEDIA**

Nehmen Sie Teil an unserem Rundgang und machen Sie sich ein Bild von unserer AEMP. Unsere AEMP unterstützt mit dem professionellen Aufbereitungsprozess medizinischer Produkte eine effiziente und verantwortungsvolle Versorgung von Operationssälen und Kliniken. Operationsinstrumente und wiederverwendbare Medizinprodukte werden in der AEMP nach höchsten Qualitäts- und Hygienestandards gereinigt, desinfiziert, sterilisiert und bereitgestellt.

Sporizide Flächendesinfektionsmittel im Gesundheitswesen **ECOLAB**

Im Fokus dieses Kurses steht der sachgerechte Einsatz sporizider Desinfektionsmittel – insbesondere im Umgang mit *Clostridioides difficile*. Sie lernen, was Sporen sind, warum sie besonders widerstandsfähig sind und welche Verfahren zur Inaktivierung erforderlich sind. Zudem erhalten Sie einen Überblick über aktuelle Prüfmethode zur Wirksamkeitsbestimmung im humanmedizinischen Bereich – praxisnah und wissenschaftlich fundiert.

Instrumentenmanagement mit RFID-Technologie **KLS martin GROUP**

RFID-Lösungen ermöglichen eine präzise und automatisierte Nachverfolgung chirurgischer Instrumente – vom Aufbereitungsprozess bis in den OP. Erfahren Sie, wie diese Technologie funktioniert, welche Vorteile sie für Sicherheit, Effizienz und Rückverfolgbarkeit bietet und wie sie im klinischen Alltag implementiert wird. Vermittelt wird praxisnah, wie RFID zur Qualitätssicherung und Prozessoptimierung beiträgt.

Rauchgasabsaugung im OP: freie Sicht und Anwenderschutz bei Laser- und HF-Chirurgie **TBH**

Egal ob Sie mit ablativen, vaporisierenden oder gütegeschalteten Lasern arbeiten, werden menschliche Partikel mit Nano- oder Pico-geschalteten Impulsen in die Luft aufgewirbelt. Auch wenn Sie konventionell mit dem HF-Chirurgie-Gerät oder dem LötKolben Gewebe verbrennen, entstehen Rauchgase und menschliches, oft von Virusgenom befallenes Gewebe wird in die Luft einatembar zerstäubt. Erlernen Sie die technischen Grundlagen, Risiken sowie praxisgerechte Lösungen verschiedener chirurgischer Verfahren und deren sichere Anwendung.

Maschinelle Aufbereitung im RDG **MELAG**

Die maschinelle Instrumentenaufbereitung im RDG (Reinigungs- und Desinfektionsgerät) ist heute Standard in der Praxis – und in der RKI-Richtlinie verbindlich geregelt. In diesem Kurs lernen Sie den kompletten Ablauf kennen: von der richtigen Beladung bis zur alkalischen Reinigung und thermischen Desinfektion bei 90°C. Vermittelt wird, wie Sie die Prozesse fachgerecht umsetzen und dabei Zeit, Kosten und Hygieneanforderungen optimal in Einklang bringen.

Herstellermängel bei Medizinprodukten erkennen und bewerten **PROMEDIA**

Fehlfunktionen oder Sicherheitsmängel an Medizinprodukten können schwerwiegende Folgen haben – deshalb ist ihre frühzeitige Erkennung und Meldung essenziell. In diesem Kurs lernen Sie, wie Herstellermängel richtig bewertet und gemäß gesetzlicher Vorgaben gemeldet werden.

Auf die Verpackung kommt es an – Kennzeichnung von Medizinprodukten **PROMEDIA**

Die korrekte Kennzeichnung von Medizinprodukten ist rechtlich verpflichtend und entscheidend für die sichere Anwendung. In diesem Kurs lernen Sie, welche Informationen laut EU-Verordnungen auf Verpackung, Produkt, Etikett oder in der Gebrauchsanweisung enthalten sein müssen.

Anbruch und Verfall – Haltbarkeit als Qualitätsparameter **PROMEDIA**

Haltbarkeit ist ein zentrales Kriterium für die Sicherheit und Wirksamkeit von Medizinprodukten. In diesem Kurs erfahren Sie, wie Anbruch- und Verfallsdaten korrekt gehandhabt werden und welche Bedeutung sie für die Produktqualität und Patient:innensicherheit haben. Vermittelt wird praxisnah, worauf bei Lagerung, Dokumentation und Anwendung im klinischen Alltag zu achten ist.

Prüffristen, Gerätebücher und Einweisungen **PROMEDIA**

Die sichere Nutzung medizinischer Geräte setzt regelmäßige Prüfungen, korrekte Dokumentation und sachgemäße Einweisungen voraus. In diesem Kurs lernen Sie, welche gesetzlichen Vorgaben für Prüffristen gelten, wie Gerätebücher richtig geführt werden und warum dokumentierte Einweisungen unverzichtbar sind. Ziel ist es, den rechtskonformen Betrieb zu gewährleisten und die Sicherheit für Patient:innen und Personal nachhaltig zu sichern.

Validierung im Wandel – unabhängige Validierer **WITHERM**

Validierung sichert die gleichbleibende Wirksamkeit von Reinigungs-, Desinfektions- und Sterilisationsprozessen – ein zentraler Bestandteil der Qualitätssicherung in der Medizin. In diesem Kurs erfahren Sie, welche Anforderungen an die Validierung gestellt werden, wie der Prozess abläuft und welche Verantwortung unabhängige Validierer dabei tragen. Ziel ist es, Verständnis für rechtliche Grundlagen, Dokumentationspflichten und die praktische Zusammenarbeit mit Dienstleistern zu schaffen.

Notfall

Notfall in der Praxis – Theorie **PROMEDIA**

Dieses Seminar vermittelt Fachwissen über interdisziplinäre Notfallsituationen sowie notwendiger Erstmaßnahmen und gibt den Teilnehmenden die Möglichkeit, dieses im Rahmen unterschiedlicher Trainings- und Praxissimulationen zu vertiefen.

Notfall in der Praxis – Praktisch mit AED **PROMEDIA**

Dieses Seminar vermittelt Fachwissen über interdisziplinäre Notfallsituationen sowie notwendiger Erstmaßnahmen und gibt den Teilnehmenden die Möglichkeit, dieses im Rahmen unterschiedlicher Trainings- und Praxissimulationen zu vertiefen.

Orga

Es geht auch anders: nachhaltiger Produkteinsatz in der Arztpraxis **PROMEDIA**

Im Gegensatz zu Krankenhäusern, müssen niedergelassene Ärzte und Ärztinnen sämtliche Bereiche – medizinisch, organisatorisch und wirtschaftlich – selbst organisieren. Das stellt im Bereich Nachhaltigkeit eine große Herausforderung dar. Denn ein laufendes System auf nachhaltige Alternativen umzustellen, ist nicht nur zeitaufwendig, sondern auch mit Investitionen verbunden. Wir zeigen, wie Praxisbetreiber dieser Balanceakt gelingen kann und mit welchen kleinen Veränderungen bereits große Effekte in Bezug auf Nachhaltigkeit in der Arztpraxis entstehen können.

GOÄ-Abrechnung für (Wieder-)Einsteiger und Azubis **PROMEDIA**

Dieser Kurs ist strukturiert für Neu- oder Wiedereinsteiger und Azubis: Oftmals werden Kleinigkeiten vergessen, die GOÄ-Paragrafen nicht richtig interpretiert oder aus Unwissenheit Fehler bei der Kombination der Gebührenordnungspositionen gemacht. Verschenken Sie kein Honorar mehr! Lassen Sie uns Ihre Privatabrechnung gemeinsam optimieren.

GOÄ-Training für Fortgeschrittene **PROMEDIA**

Dieser Kurs ist strukturiert für Fortgeschrittene: Oftmals werden Kleinigkeiten vergessen, die GOÄ-Paragrafen nicht richtig interpretiert oder aus Unwissenheit Fehler bei der Kombination der Gebührenordnungspositionen gemacht. Verschenken Sie kein Honorar mehr! Lassen Sie uns Ihre Privatabrechnung gemeinsam optimieren.

EBM – fachübergreifende Tipps **PROMEDIA**

Dieser Kurs ist fachübergreifend strukturiert: Die ständigen Änderungen im Einheitlichen Bewertungsmaßstab und in der Honorarverteilung machen es unabdingbar, sich mit diesen Themen laufend zu beschäftigen. Wir zeigen, was wichtig ist und wo Sie Optimierungspotenzial haben oder wo Gefahren wie Wirtschaftlichkeits- und/oder Plausibilitätsprüfungen drohen. Das Ziel ist die vollständige und korrekte Abrechnung Ihrer erbrachten Leistungen.

EBM – Hausarzt **PROMEDIA**

Dieser Kurs ist strukturiert für Hausärzte und -ärztinnen: Die ständigen Änderungen im Einheitlichen Bewertungsmaßstab und in der Honorarverteilung machen es unabdingbar, sich mit diesen Themen laufend zu beschäftigen. Wir zeigen, was wichtig ist und wo Sie Optimierungspotenzial haben oder wo Gefahren wie Wirtschaftlichkeits- und/oder Plausibilitätsprüfungen drohen. Das Ziel ist die vollständige und korrekte Abrechnung Ihrer erbrachten Leistungen.

IGel – rechtssicher anbieten und abrechnen **PROMEDIA**

Individuelle Gesundheitsleistungen (IGeL) erfordern nicht nur medizinisches Fachwissen, sondern auch rechtssichere Kommunikation und eine fundierte Indikationsstellung. In diesem Kurs lernen Sie, wie Sie Selbstzahler-Leistungen korrekt begründen, verständlich erklären und sicher dokumentieren. Zudem erfahren Sie, worauf es bei der Abrechnung ankommt – für einen transparenten und rechtssicheren Umgang mit Patient:innen.

Sprechstunde: Praxisplanung-Modernisierung **PROMEDIA**

Zu einer erfolgreichen Praxis gehört nicht nur ausgebildete Profis, sondern auch eine moderne Ausstattung. Unser geschultes Team kennt Ihre spezifischen Anforderungen und Herausforderungen. Mit unserer langjährigen Erfahrung in der Einrichtung von Arztpraxen haben wir bereits zahlreiche Referenzobjekte realisiert. Gemeinsam mit Ihnen entwickeln wir ein maßgeschneidertes Erfolgskonzept, das Ihre Praxisabläufe optimiert und ergonomische Aspekte berücksichtigt. Mit unseren Ideen und unserem Know-how entwickeln wir nachhaltige Einrichtungslösungen, die das Vertrauen Ihrer Patientinnen und Patienten stärken, und eine ruhige, angenehme Atmosphäre für alle Beteiligten schaffen.

Brandschutzhelfer – Aus-/Fortbildung (Q-Kurs)



Ausbildung nach DGUV Information 205-023: Brandschutz ist Pflicht und Verantwortung zugleich. In dieser Schulung lernen Teilnehmende den sicheren Umgang mit Feuerlöscheinrichtungen und die richtige Reaktion bei Entstehungsbränden – praxisnah, gesetzeskonform und ohne Eigengefährdung. Ziel ist es, Beschäftigte gemäß DGUV 205-023 auszubilden und sie in die Lage zu versetzen, im Ernstfall wirksam zu handeln und die Evakuierung zu unterstützen.

Kostenersparnis – Einweg- vs. Mehrweginstrumente



In diesem Kurs werden die wirtschaftlichen und organisatorischen Vorteile von Einmalinstrumenten gegenüber Mehrweginstrumenten beleuchtet. Teilnehmende lernen, wie Einmalinstrumente durch Wegfall der Aufbereitung Zeit und Kosten sparen, Prozesse straffen und das Personal entlasten können.

Englisch an der Anmeldung – Anfänger



In diesem Kurs lernen Sie, wie Sie Patient:innen mit geringen Deutschkenntnissen sicher und professionell auf Englisch an der Anmeldung betreuen. Sie üben praxisnahe Gesprächssituationen, die häufig im Praxisalltag vorkommen, und erweitern Ihr Vokabular und Ihre Kommunikationsfähigkeiten.



Physio

TENS – Eine effektive Methode zur Schmerzbehandlung

Transkutane elektrische Nervenstimulation (TENS) ist ein bewährtes Verfahren zur nicht-medikamentösen Schmerztherapie und kann auch den Muskelaufbau unterstützen. In diesem Kurs werden die physiologischen Grundlagen, Einsatzmöglichkeiten sowie Indikationen und Kontraindikationen praxisnah vermittelt. Teilnehmende lernen den sicheren Umgang mit TENS-Geräten und deren Anwendung bei verschiedenen Schmerzmustern im therapeutischen Alltag.

Elastisches Taping in der Anwendung

Elastisches Taping – auch bekannt als kinesiologisches Taping – wird gezielt zur Unterstützung von Muskeln, Gelenken und dem Lymphsystem eingesetzt. In diesem Kurs erwerben Teilnehmende die praktischen Fähigkeiten, Tapes korrekt und indikationsgerecht anzulegen. Behandelt werden Grundlagen der Tape-Technik, Anlagemöglichkeiten und Wirkprinzipien. Besonders geeignet für therapeutisches Fachpersonal.

Funktionelle Tapeverbände

Im Mittelpunkt dieses Kurses steht das Erlernen funktioneller Tape-Techniken zur Stabilisierung und Entlastung verschiedener Gelenke und Muskelgruppen. Teilnehmende üben unter Anleitung das fachgerechte Anlegen von Verbänden an typischen Körperregionen und bei konkreten Beschwerdebildern. Ziel ist es, sichere Techniken für den therapeutischen oder präventiven Einsatz im Praxisalltag zu beherrschen.

Stoßwellentherapie in der Anwendung

Dieser Kurs vermittelt die Grundlagen der Stoßwellentherapie, ihre Wirkungsweise und die verschiedenen Arten von Stoßwellen (fokussiert und radial). Es wird gezeigt, wie Stoßwellentherapie bei verschiedenen Indikationen eingesetzt wird, wie z. B. bei Fersensporn, Tennisarm, Muskelverspannungen und Pseudarthrosen.

Prüffristen, Gerätebücher und Einweisungen

Die sichere Nutzung medizinischer Geräte setzt regelmäßige Prüfungen, korrekte Dokumentation und sachgemäße Einweisungen voraus. In diesem Kurs lernen Sie, welche gesetzlichen Vorgaben für Prüffristen gelten, wie Gerätebücher richtig geführt werden und warum dokumentierte Einweisungen unverzichtbar sind. Ziel ist es, den rechtskonformen Betrieb zu gewährleisten und die Sicherheit für Patient:innen und Personal nachhaltig zu sichern.

Muskelaufbau mit EMS

Elektrische Muskelstimulation (EMS) bietet eine effektive Möglichkeit, gezielt Muskelgruppen zu aktivieren und den Muskelaufbau zu unterstützen – auch in tieferen Schichten. In diesem Kurs lernen Sie die Grundlagen der EMS-Technologie, Einsatzmöglichkeiten im Trainings- und Therapiekontext sowie den sicheren Umgang mit den Geräten. Praxisnahe Übungen zeigen, wie sich EMS sinnvoll in bestehende Trainings- oder Behandlungspläne integrieren lässt.

Erfolgsgeheimnis der Olympiavorbereitung

Das Erfolgsgeheimnis der Olympia-Vorbereitung liegt in einer Kombination aus umfassender Trainingsstrategie, präzisiertem Leistungsmonitoring, mentaler Stärke, ganzheitlicher Betreuung und der Nutzung neuester Technologien und Methoden. Lernen Sie die Prozesse kennen, der Athleten und Athletinnen sowohl physisch als auch mental auf das höchste sportliche Niveau bringen.

Gut Verbunden – Allgemeine Verbandstechniken **essity**

Dieser Workshop ist ideal für MFA, die ihre Kenntnisse auffrischen oder erweitern möchten. Durch die Kombination von Theorie und Praxis stellen wir sicher, dass Sie das Gelernte direkt anwenden und in Ihrem beruflichen Alltag umsetzen können.

Moderne Wundversorgung – Update **essity**

Die moderne Wundversorgung gehört zum Behandlungsalltag in der Praxis. Je nach Art der Wunde kommen unterschiedliche Produkte zum Einsatz, die die Heilung deutlich beschleunigen können. Gleichzeitig führen die hohen Behandlungskosten und die Verordnungsfähigkeit vieler Produkte regelmäßig zu Unsicherheiten und Konflikten zwischen den gesundheitspolitischen Partnern. Dieser Kurs bietet ein praxisnahes Update zu aktuellen Produktlösungen, Verordnungsfragen und Behandlungskonzepten.

Funktionelle Tapeverbände **essity**

Beim funktionellen Taping richtet sich die Auswahl und Anlage der Tapeverbände nach der funktionellen Anatomie und dem konkreten Beschwerdebild. In diesem Kurs werden typische Indikationen wie Impingementsyndrome der Schulter, Achillodynien oder lumbosakrale Funktionsstörungen praxisnah besprochen. Die Teilnehmenden lernen, Tapeanlagen gezielt auszuwählen, individuell zu modifizieren und unter Anleitung direkt anzuwenden.

Cast-Versorgung der oberen Extremitäten **essity**

Frakturen, Bandverletzungen und postoperative Zustände erfordern häufig eine sichere und funktionelle Ruhigstellung. In diesem Workshop steht das fachgerechte Anlegen von Gips- und Castverbänden im Fokus – speziell an Hand, Unterarm und Ellenbogen. Vermittelt werden praxisrelevante Techniken, Materialkunde und Hinweise zur Auswahl der passenden Versorgung – für mehr Sicherheit und Routine im Praxisalltag.

Versorgungsmöglichkeiten eines Lipödems **essity**

Die patienten- und indikationsgerechte Kompressionsversorgung von Lipödemem fordert die Versorgenden in Arztpraxen und Kliniken immer wieder heraus. Welchen Umfang „auf Zug“ messen, welches Gestrick ist die beste Wahl, welche Ausführung und Zusatzausstattungen der Produkte sind sinnvoll und nötig. Diese Fragen und viele mehr werden wir Ihnen in unserem Workshop beantworten.

Kompressionstherapie bei Ulcus cruris venosum **essity**

Das Ulcus cruris venosum ist die häufigste Form chronischer Wunden und stellt hohe Anforderungen an die Versorgung. In diesem Kurs erlernen Sie die Grundlagen der Kompressionstherapie, die richtige Auswahl und Anwendung von Materialien sowie wichtige Aspekte zur Diagnostik und Verlaufskontrolle.

Elastisches Taping in der Anwendung **essity**

Elastisches Taping – auch bekannt als kinesiologisches Taping – wird gezielt zur Unterstützung von Muskeln, Gelenken und dem Lymphsystem eingesetzt. In diesem Kurs erwerben Teilnehmende die praktischen Fähigkeiten, Tapes korrekt und indikationsgerecht anzulegen. Behandelt werden Grundlagen der Tape-Technik, Anlagemöglichkeiten und Wirkprinzipien. Besonders geeignet für therapeutisches Fachpersonal.

Cast-Versorgung der unteren Extremitäten

Ob Sprunggelenksverletzung, Fraktur des Unterschenkels oder postoperative Ruhigstellung: Gipsverbände gehören zur täglichen Routine. In diesem Workshop lernen Sie das fachgerechte Anlegen von Cast- und Gipsverbänden an Fuß, Sprunggelenk und Unterschenkel. Im Fokus stehen praktische Übungen, Materialkunde und das sichere Handling für eine stabile und patientengerechte Versorgung.

Innovation knotenloses Nahtsystem – Zeitersparnis und Sicherheit im OP

Selbstsichernde Nahtsysteme bieten eine zeitsparende Alternative zur klassischen Nahttechnik. Durch zahlreiche Fixationspunkte ermöglichen sie eine gleichmäßige Spannungskontrolle bei gleichzeitig hoher Reißfestigkeit. In diesem Kurs lernen Sie die Anwendung dieser modernen Technik kennen – von der Materialauswahl bis zur praktischen Umsetzung im OP-Alltag. Ziel ist es, die Sicherheit für Patient:innen zu erhöhen und Abläufe im OP deutlich zu optimieren.

Kleben statt nähen

Medizinischer Hautkleber stellt eine schonende Alternative zur herkömmlichen Naht dar. In diesem Kurs lernen Sie die Vorteile, Indikationen und den sicheren Umgang mit Hautklebern kennen. Praxisnah vermitteln wir Techniken für eine schnelle, infektionsarme und ästhetisch ansprechende Wundversorgung – ideal für den modernen Praxisalltag.

Wirtschaftliche und rechtssichere Wundversorgung und Kompressionstherapie

In diesem Kurs erfahren Sie, wie Sie Wundversorgung und Kompressionstherapie unter Berücksichtigung von Verordnungssicherheit und Wirtschaftlichkeit optimal gestalten. Thematisiert werden Regressprophylaxe, die freie Produktwahl sowie praktische Hilfsmittel wie Ampellisten – exemplarisch am Beispiel der KV Nordrhein – für eine rechtssichere und effiziente Patientenversorgung.

Wundreinigung und Infektionskontrolle ohne Stolperfallen

Dieser Kurs vermittelt praxisnah, wie regelmäßige und fachgerechte Wundreinigung sowie Débridement die Heilungschancen deutlich verbessern. Sie lernen effektive Techniken und Strategien zur Infektionskontrolle kennen, um Komplikationen zu vermeiden und den Wundheilungsprozess optimal zu unterstützen.

Moderne Kompressionstherapie mit Mehrkomponentensystemen

Erlernen Sie schnelle, einfache und sichere Techniken zur Wundreinigung und Infektionskontrolle. So gewinnen Sie mehr Sicherheit im Umgang und sparen wertvolle Zeit. Zudem erfahren Sie, wie Sie die Kompressionstherapie effizienter gestalten und damit den Behandlungsalltag erleichtern.

Ambulante VAC-Therapie: neue Sachkostenpauschale im EBM

Dieser Kurs vermittelt die klinische Wirksamkeit und Anwendung der V.A.C.-Therapie zur Wundbehandlung. Sie lernen, wie die Therapie das Wundbett optimal vorbereitet, Ödeme reduziert, die Gewebeneubildung und Durchblutung fördert sowie Exsudat und infektiöses Material entfernt. Zudem erfahren Sie alles Wesentliche zur neuen Sachkostenpauschale im EBM für die ambulante Abrechnung.

Hautschutz in der modernen Wundversorgung

In diesem Kurs lernen Sie innovative Lösungen kennen, mit denen Sie gefährdete oder beeinträchtigte Haut schützen und pflegen können. Schwerpunkte sind die Prävention und Behandlung von Hautproblemen wie MASD, MARSI und Druckgeschwüren. Dabei erfahren Sie, wie diese Maßnahmen die Hautgesundheit fördern und optimal in die ambulante VAC-Therapie integriert werden können.

Anmeldung:

Beachten Sie, dass wir nur begrenzte Kontingente haben und dass die Reservierung nach Reihenfolge der Anmeldungen erfolgt. Sichern Sie sich also jetzt einen Platz in einem unserer Seminare. Das Anmeldeformular finden Sie auf der letzten Seite im Umschlag, den Kursplan auf den folgenden Seiten.

Kosten:

Jubiläumrabatt: Wir feiern 15 Jahre Medizin im Dialog! Sie erhalten 15 % auf Ihre Teilnahmegebühr!

Ihr Jubiläums-Preis statt 115,00€ nur 97,75€! (inkl. MwSt.)

Ausgenommen hiervon ist die Teilnahme an dem Qualifikationskurs Kapsel-Endoskopie.
Teilnahmegebühr 360,00€ (inkl. MwSt.)

Die Teilnahmegebühren werden nach Anmeldung berechnet und sind sofort nach Rechnungserhalt fällig.

Storno-Hinweis: Ein Rücktritt ist bis 30 Tage vor Veranstaltungsbeginn kostenlos möglich. Bis 14 Tage vor Beginn sind 50 % der Teilnahmegebühr zu entrichten, danach wird der volle Beitrag erhoben.

Verpflegung:

In der Teilnahmegebühr für Messe, Kurse und Qualifikationskurse ist die Verpflegung vor Ort enthalten. Fünf verschiedene Catering-Services sorgen für Ihr leibliches Wohl.

Rechtliche Hinweise:

Gewährleistung: Angabe der Kurse ohne Gewähr. Wir behalten uns vor, kurzfristig Änderungen am Programm vorzunehmen und werden Sie entsprechend informieren.

Fotografie/Bilder: Im Rahmen unserer Veranstaltung werden Bilder für die Veröffentlichung auf unserem Internetauftritt unter www.medizinimdialog.de angefertigt. Sie haben jederzeit die Möglichkeit dem zu widersprechen.

Datenschutz: Der Schutz Ihrer Daten ist uns wichtig. Ihre Anmeldedaten werden ausschließlich für die Organisation dieser Veranstaltung genutzt. Ihre Daten werden nur an Dritte weitergegeben, falls dies aus organisatorischen Gründen (z. B. Erstellung der Teilnahmebescheinigungen durch externe Institutionen) notwendig ist.

Die von uns verarbeiteten Daten werden nach Maßgabe der Art. 17 und 18 DSGVO gelöscht oder in ihrer Verarbeitung eingeschränkt. Sofern nicht im Rahmen dieser Datenschutzerklärung ausdrücklich angegeben, werden die bei uns gespeicherten Daten gelöscht, sobald sie für ihre Zweckbestimmung nicht mehr erforderlich sind und der Löschung keine gesetzlichen Aufbewahrungspflichten entgegenstehen. Sofern die Daten nicht gelöscht werden, weil sie für andere und gesetzlich zulässige Zwecke erforderlich sind, wird deren Verarbeitung eingeschränkt. Das heißt, die Daten werden gesperrt und nicht für andere Zwecke verarbeitet. Das gilt z. B. für Daten, die aus handels- oder steuerrechtlichen Gründen aufbewahrt werden müssen. Wenn Sie eine Kontaktaufnahme durch einen externen Referenten bzw. Aussteller wünschen werden die Daten gemäß Angabe des Referenten bzw. Ausstellers verwendet.

Fragen?

Wenn Sie noch Fragen rund um Messe oder Kursangebot haben, ist unser Kundenservice-Team gern für Sie da.

 0800 - 77 66 334

 mid@promedia-med.de

 www.medizinimdialog.de



Anmeldeformular
auf der letzten
Seiten im Umschlag


09:00 bis 10:00 Uhr **Dauer: 60 Minuten**


| ID | Uhrzeit | Thema | Fachbereich |
|----|-------------|---|-------------|
| 39 | 09:00-10:00 | EKG-Basis: Fehlerquellen, Herzrhythmus und Veränderungen im EKG | Diagnostik |
| 57 | 09:00-10:00 | Der Boppel am Morgen vertreibt Kummer und Sorgen: Schlafdiagnostik | Diagnostik |
| 01 | 09:00-10:00 | Auf die Verpackung kommt es an – Kennzeichnung von Medizinprodukten | MPDG |
| 10 | 09:00-10:00 | GOÄ-Abrechnung für (Wieder-)Einsteiger und Azubis | Orga |
| 30 | 09:00-10:00 | Gut Verbunden – Allgemeine Verbandstechniken | Wundvers. |
| 48 | 09:00-10:00 | Innovation knotenloses Nahtsystem – Zeitersparnis und Sicherheit im OP | Wundvers. |
| 71 | 09:00-10:00 | Wirtschaftliche und rechtssicherere Wundversorgung und Kompressionstherapie | Wundvers. |
| 63 | 09:00-10:00 | Sporizide Flächendesinfektionsmittel im Gesundheitswesen | Hygiene |


09:00 bis 11:00 Uhr **Dauer: 120 Minuten**

| | | | |
|----|-------------|-------------------------------------|-------------|
| 19 | 09:00-11:00 | Stressmanagement und Selbstfürsorge | Achtsamkeit |
| 25 | 09:00-11:00 | Notfall in der Praxis – Theorie | Notfall |


10:00 bis 12:00 Uhr **Dauer: 120 Minuten**

| | | | |
|----|-------------|---|-------------|
| 58 | 10:00-12:00 | Resilienz – Psychische Widerstandsfähigkeit | Achtsamkeit |
|----|-------------|---|-------------|





10:00 bis 11:00 Uhr

Dauer: 60 Minuten

| ID | Uhrzeit | Thema | Fachbereich |
|----|-------------|---|-------------|
| 49 | 10:00-11:00 | Kopf hoch – Brust raus: Soforthilfe bei Stress und anderen Durchhängern | Achtsamkeit |
| 40 | 10:00-11:00 | EKG-Aufbaukurs: Beurteilung, Belastungs-EKG, Abbruchkriterien | Diagnostik |
| 88 | 10:00-11:00 | Sichtbar besser arbeiten – Lupenleuchten im medizinischem Alltag | Diagnostik |
| 89 | 10:00-11:00 | Sichtbar besser arbeiten – Lupenleuchten im medizinischem Alltag | Diagnostik |
| 02 | 10:00-11:00 | Must have – Der Hygieneplan | Hygiene |
| 64 | 10:00-11:00 | Instrumentenmanagement mit RFID-Technologie | Hygiene |
| 11 | 10:00-11:00 | GOÄ-Training für Fortgeschrittene | Orga |
| 81 | 10:00-11:00 | TENS - Eine effektive Methode zur Schmerzbehandlung | Physio |
| 31 | 10:00-11:00 | Moderne Wundversorgung – Update | Wundvers. |
| 72 | 10:00-11:00 | Wundreinigung und Infektionskontrolle ohne Stolperfallen | Wundvers. |



11:00 bis 12:00 Uhr

Dauer: 60 Minuten

| | | | |
|----|-------------|--|-------------|
| 50 | 11:00-12:00 | Food-Trends: Esskultur im Wandel | Achtsamkeit |
| 41 | 11:00-12:00 | Tipps & Tricks: Langzeit-EKG und Langzeit-Blutdruck | Diagnostik |
| 03 | 11:00-12:00 | Aufbereitung von Textilien in Gesundheitseinrichtungen | Hygiene |
| 12 | 11:00-12:00 | EBM – fachübergreifende Tipps | Orga |
| 82 | 11:00-12:00 | Elastisches Taping in der Anwendung | Physio |
| 32 | 11:00-12:00 | Funktionelle Tapeverbände | Wundvers. |
| 73 | 11:00-12:00 | Moderne Kompressionstherapie mit Mehrkomponentensystemen | Wundvers. |



11:00 bis 13:00 Uhr

Dauer: 120 Minuten

| | | | |
|----|-------------|--|-------------|
| 20 | 11:00-13:00 | Herausfordernde Patienten im Praxisalltag: Konflikte und Beschwerden | Achtsamkeit |
| 26 | 11:00-13:00 | Notfall in der Praxis – Praktisch mit AED | Notfall |
| 65 | 11:00-13:00 | Brandschutzhelfer – Aus-/Fortbildung (Q-Kurs) | Orga |


12:00 bis 13:00 Uhr
Dauer: 60 Minuten

| ID | Uhrzeit | Thema | Fachbereich |
|----|-------------|--|-------------|
| 51 | 12:00-13:00 | Einatmen, Ausatmen und Lächeln | Achtsamkeit |
| 13 | 12:00-13:00 | Infektionsdiagnostik in der Praxis | Diagnostik |
| 42 | 12:00-13:00 | Schnelles und einfaches Arbeiten mit custo diagnostic – Tipps & Tricks | Diagnostik |
| 59 | 12:00-13:00 | Hypnose in der Medizin – Einführung und praktische Anwendungsbeispiele | Diagnostik |
| 74 | 12:00-13:00 | Gefäßmedizinische Funktionsdiagnostik | Diagnostik |
| 04 | 12:00-13:00 | Anbruch und Verfall – Haltbarkeit als Qualitätsparameter | MPDG |
| 83 | 12:00-13:00 | Funktionelle Tapeverbände | Physio |
| 33 | 12:00-13:00 | Cast-Versorgung der oberen Extremitäten | Wundvers. |


13:00 bis 14:00 Uhr
Dauer: 60 Minuten

| | | | |
|----|-------------|---|-------------|
| 52 | 13:00-14:00 | Mit Feuer und Flamme statt ausgebrannt durchs Leben | Achtsamkeit |
| 21 | 13:00-14:00 | POC-Diagnostik: Produkte und ihre facharztbezogenen Anwendungen | Diagnostik |
| 43 | 13:00-14:00 | Tipps & Tricks: EKG und Ergometrie | Diagnostik |
| 05 | 13:00-14:00 | Die unbemerkte Keimfalle Wandspender: Tipps & Tricks | Hygiene |
| 27 | 13:00-14:00 | Einmalinstrumente 2.0 – Unterscheidungsmerkmale | Hygiene |
| 14 | 13:00-14:00 | Prüffristen, Gerätebücher und Einweisungen | MPDG |
| 66 | 13:00-14:00 | Kostenersparnis – Einweg- vs. Mehrweginstrumente | Orga |
| 84 | 13:00-14:00 | Stoßwellentherapie in der Anwendung | Physio |
| 34 | 13:00-14:00 | Versorgungsmöglichkeiten eines Lipödems | Wundvers. |
| 75 | 13:00-14:00 | Ambulante VAC-Therapie: neue Sachkostenpauschale im EBM | Wundvers. |



13:00 bis 15:00 Uhr Dauer: 120 Minuten

| ID | Uhrzeit | Thema | Fachbereich |
|----|-------------|------------------------------------|-------------|
| 60 | 13:00-15:00 | Bedürfnisorientierte Kommunikation | Achtsamkeit |



14:00 bis 15:00 Uhr Dauer: 60 Minuten

| | | | |
|----|-------------|--|-------------|
| 53 | 14:00-15:00 | Power Napping – Aufputschen ohne Nebenwirkungen | Achtsamkeit |
| 67 | 14:00-15:00 | Zeit- und Selbstmanagement | Achtsamkeit |
| 06 | 14:00-15:00 | Das Ziel ist Steril – Instrumentenaufbereitung in der Praxis | Hygiene |
| 15 | 14:00-15:00 | EBM – Hausarzt | Orga |
| 44 | 14:00-15:00 | Sprechstunde: Praxisplanung-Modernisierung | Orga |
| 85 | 14:00-15:00 | Prüffristen, Gerätebücher und Einweisungen | Physio |
| 35 | 14:00-15:00 | Kompressionstherapie bei Ulcus cruris venosum | Wundvers. |
| 76 | 14:00-15:00 | Hautschutz in der modernen Wundversorgung | Wundvers. |



14:00 bis 16:00 Uhr Dauer: 120 Minuten

| | | | |
|----|-------------|---|-------------|
| 22 | 14:00-16:00 | Umgang mit Wut, Aggression und Gewalt in der Arztpraxis | Achtsamkeit |
| 28 | 14:00-16:00 | Notfall in der Praxis – Theorie | Notfall |



Anmeldeformular
auf der letzten
Seiten im Umschlag


15:00 bis 16:00 Uhr **Dauer: 60 Minuten**

| ID | Uhrzeit | Thema | Fachbereich |
|----|-------------|---|-------------|
| 54 | 15:00-16:00 | Rückenschonendes Arbeiten für Mitarbeitende im OP | Achtsamkeit |
| 77 | 15:00-16:00 | Hypnose in der Medizin – Einführung und praktische Anwendungsbeispiele | Diagnostik |
| 61 | 15:00-16:00 | Aufbereitung von flexiblen Endoskopen in der Praxis | Hygiene |
| 68 | 15:00-16:00 | Rauchgasabsaugung im OP: freie Sicht und Anwenderschutz bei Laser- und HF-Chirurgie | Hygiene |
| 07 | 15:00-16:00 | Es geht auch anders: nachhaltiger Produkteinsatz in der Arztpraxis | Orga |
| 16 | 15:00-16:00 | IGel – rechtssicher anbieten und abrechnen | Orga |
| 45 | 15:00-16:00 | Sprechstunde: Praxisplanung-Modernisierung | Orga |
| 86 | 15:00-16:00 | Muskelaufbau mit EMS | Physio |
| 36 | 15:00-16:00 | Gut Verbunden – Allgemeine Verbandstechniken | Wundvers. |


16:00 bis 17:00 Uhr **Dauer: 60 Minuten**

| | | | |
|----|-------------|--|------------|
| 46 | 16:00-17:00 | Lungenfunktion in der Praxis – Tipps & Tricks | Diagnostik |
| 08 | 16:00-17:00 | Zwei Seiten der gleichen Medaille – Händedesinfektion und Hautschutz | Hygiene |
| 55 | 16:00-17:00 | Aufbereitung von flexiblen Endoskopen in der Praxis | Hygiene |
| 17 | 16:00-17:00 | Herstellermängel bei Medizinprodukten erkennen und bewerten | MPDG |
| 23 | 16:00-17:00 | Validierung im Wandel – unabhängige Validierer | MPDG |
| 87 | 16:00-17:00 | Erfolgsgeheimnis der Olympiavorbereitung | Physio |
| 37 | 16:00-17:00 | Elastisches Tapen in der Anwendung | Wundvers. |
| 69 | 16:00-17:00 | Kleben statt nähen | Wundvers. |



16:00 bis 18:00 Uhr Dauer: 120 Minuten

| ID | Uhrzeit | Thema | Fachbereich |
|----|-------------|---|-------------|
| 62 | 16:00-18:00 | Mentale Gesundheit | Achtsamkeit |
| 29 | 16:00-18:00 | Notfall in der Praxis – Praktisch mit AED | Notfall |
| 78 | 16:00-18:00 | Englisch an der Anmeldung – Anfänger | Orga |



17:00 bis 18:00 Uhr Dauer: 60 Minuten

| | | | |
|----|-------------|--|------------|
| 47 | 17:00-18:00 | Tipps & Tricks: Langzeit-EKG und Langzeit-Blutdruck | Diagnostik |
| 09 | 17:00-18:00 | Instrumentenpflege – der Schlüssel zum Werterhalt | Hygiene |
| 56 | 17:00-18:00 | AEMP live erleben – Instrumentenaufbereitung XXL | Hygiene |
| 70 | 17:00-18:00 | Maschinelle Aufbereitung im RDG | Hygiene |
| 24 | 17:00-18:00 | Es geht auch anders: nachhaltiger Produkteinsatz in der Arztpraxis | Orga |
| 18 | 17:00-18:00 | TENS – Eine effektive Methode zur Schmerzbehandlung | Physio |
| 38 | 17:00-18:00 | Cast-Versorgung der unteren Extremitäten | Wundvers. |



09:00 bis 17:00 Uhr Dauer: Tageskurs

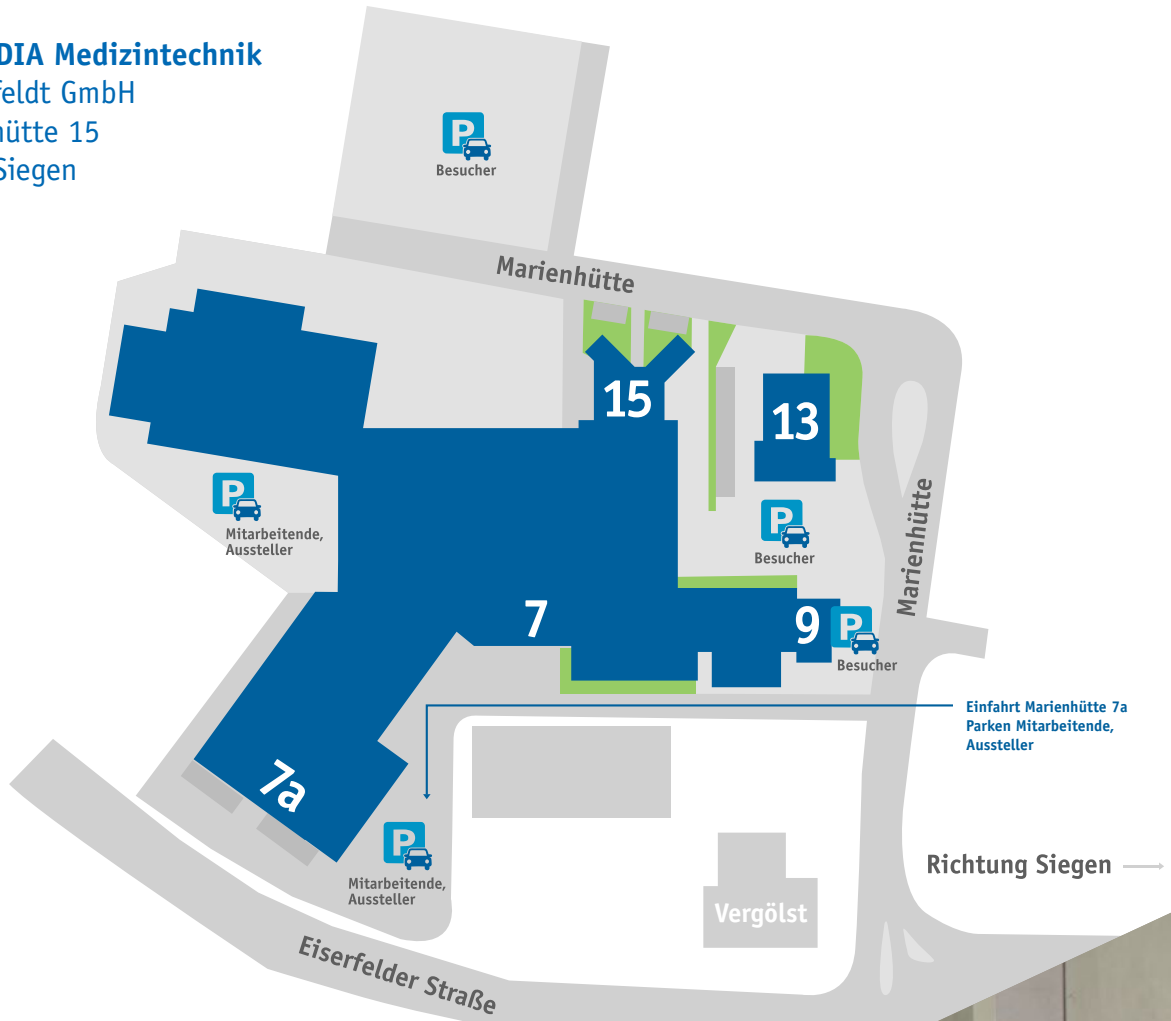
| | | | |
|----|-------------|--------------------------------------|------------|
| Q1 | 09:00-17:00 | Qualifikationskurs Kapsel-Endoskopie | Diagnostik |
|----|-------------|--------------------------------------|------------|



Anmeldeformular
auf der letzten
Seiten im Umschlag

Das Gelände:

PROMEDIA Medizintechnik
A. Ahnfeldt GmbH
Marienhütte 15
57080 Siegen



Wir freuen uns auf Sie!



Waffel
KRAM



MO
FOODTRUCK
RESTAURANTS & TRUCKS



coffee-bike.com
Mobile Coffee Company

URGO
MEDICAL
Healing people®

SOT
Medical Systems

Abbott

analyticon

ATMOS
MedizinTechnik

EDAN

Smith+Nephew

awenja®
Dein Wissen ist meine Motivation.

SCHMITZ

diatec
Audiologische Diagnostik

RESORBA® WITHERM MELAG DR. WEIGERT
Hygiene mit System

schülke -+ SERAG WIESSNER essity Fuhrmann®

Derungs MEDICAL LIGHTING HITADO solventum Vitalograph®

KERN® BMBOPPEL MEDICAL ENGINEERING Schlafdiagnose für Ausgeschlafene Soluscope KLS martin GROUP

ROGG® custo-med möLab® point of care HARTMANN TBH®

ECOLAB® JINSHAN B|BRAUN SHARING EXPERTISE ETHICON